



ФЕДЕРАЛЬНАЯ СЛУЖБА
ГОСУДАРСТВЕННОЙ СТАТИСТИКИ

Основные показатели социально-экономического развития Белгородской области на фоне регионов Центрального федерального округа



в 2021 году



ФЕДЕРАЛЬНАЯ СЛУЖБА
ГОСУДАРСТВЕННОЙ СТАТИСТИКИ

Основные показатели социально- экономического развития Белгородской области на фоне регионов Центрального федерального округа

в 2021 году

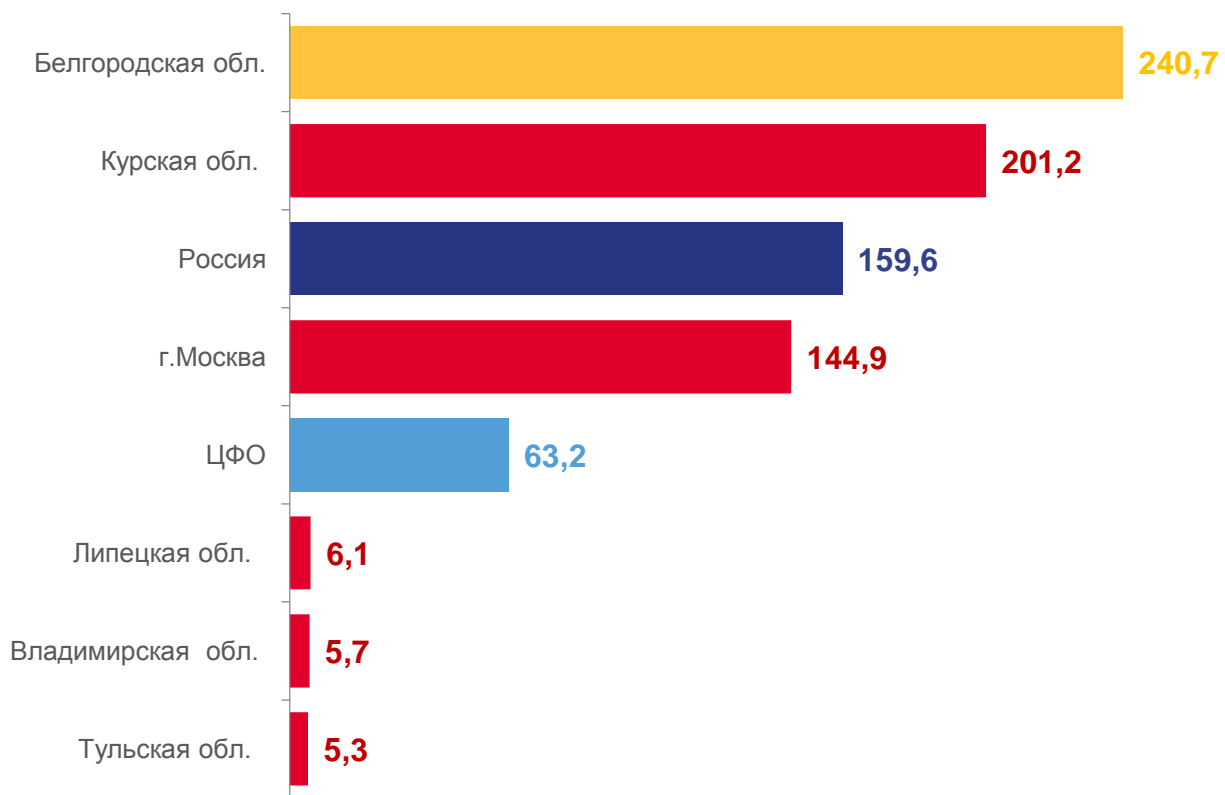
- 01 ПРОМЫШЛЕННОЕ ПРОИЗВОДСТВО
- 02 СТРОИТЕЛЬСТВО
- 03 СЕЛЬСКОЕ ХОЗЯЙСТВО
- 04 ТОРГОВЛЯ
- 05 ЗАРАБОТНАЯ ПЛАТА
- 06 ДЕМОГРАФИЯ



ПРОМЫШЛЕННОЕ ПРОИЗВОДСТВО



Объем отгруженных товаров по виду экономической деятельности «Добыча полезных ископаемых» на душу населения, тыс.рублей



Белгородская область
лидер среди субъектов ЦФО
по значению показателя

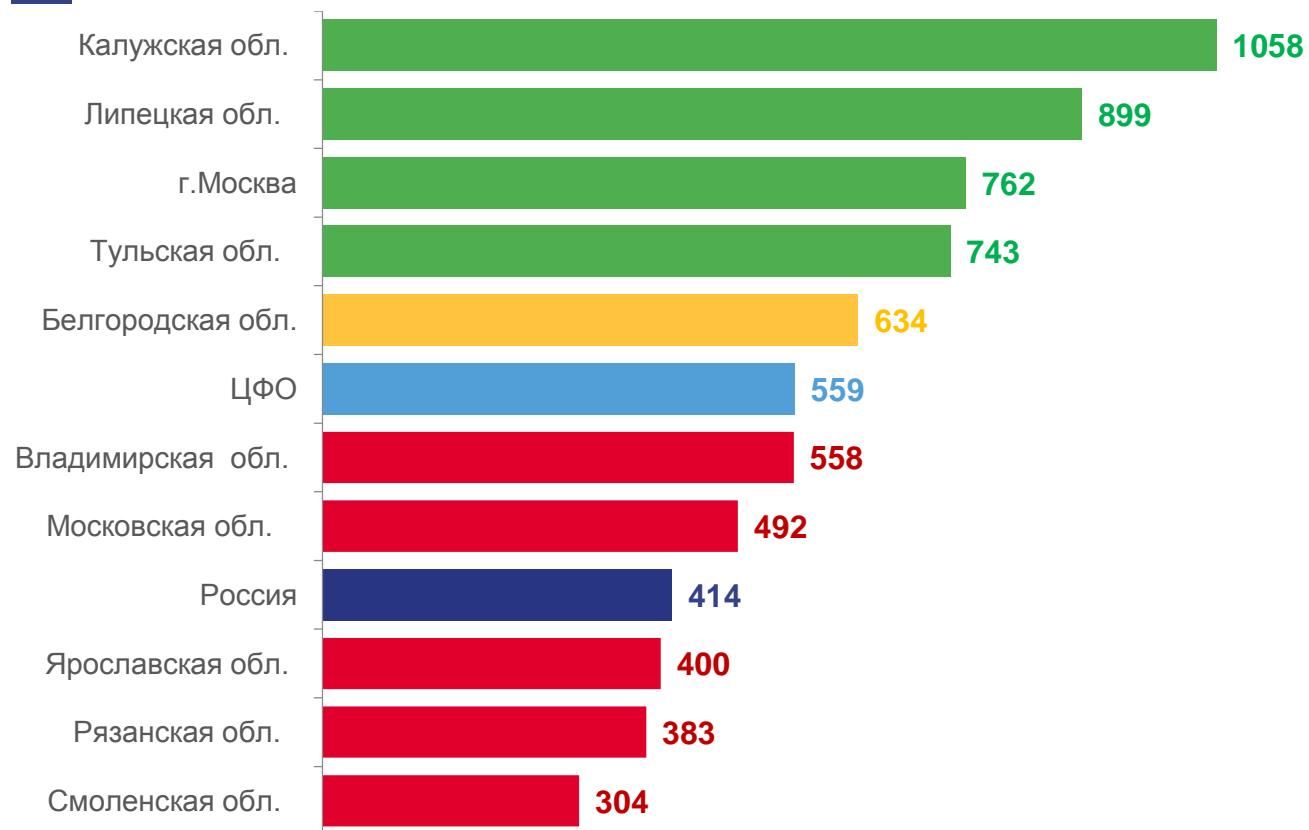




ПРОМЫШЛЕННОЕ ПРОИЗВОДСТВО



Объем отгруженных товаров по виду экономической деятельности «Обрабатывающие производства» на душу населения, тыс.рублей



4 субъекта ЦФО
значение показателя **больше**,
чем в Белгородской области

13 субъектов ЦФО
значение показателя **меньше**,
чем в Белгородской области





СТРОИТЕЛЬСТВО

Сдано в эксплуатацию за счет всех источников финансирования общей площади жилых помещений

1 165,2 ТЫС.
КВ.М.

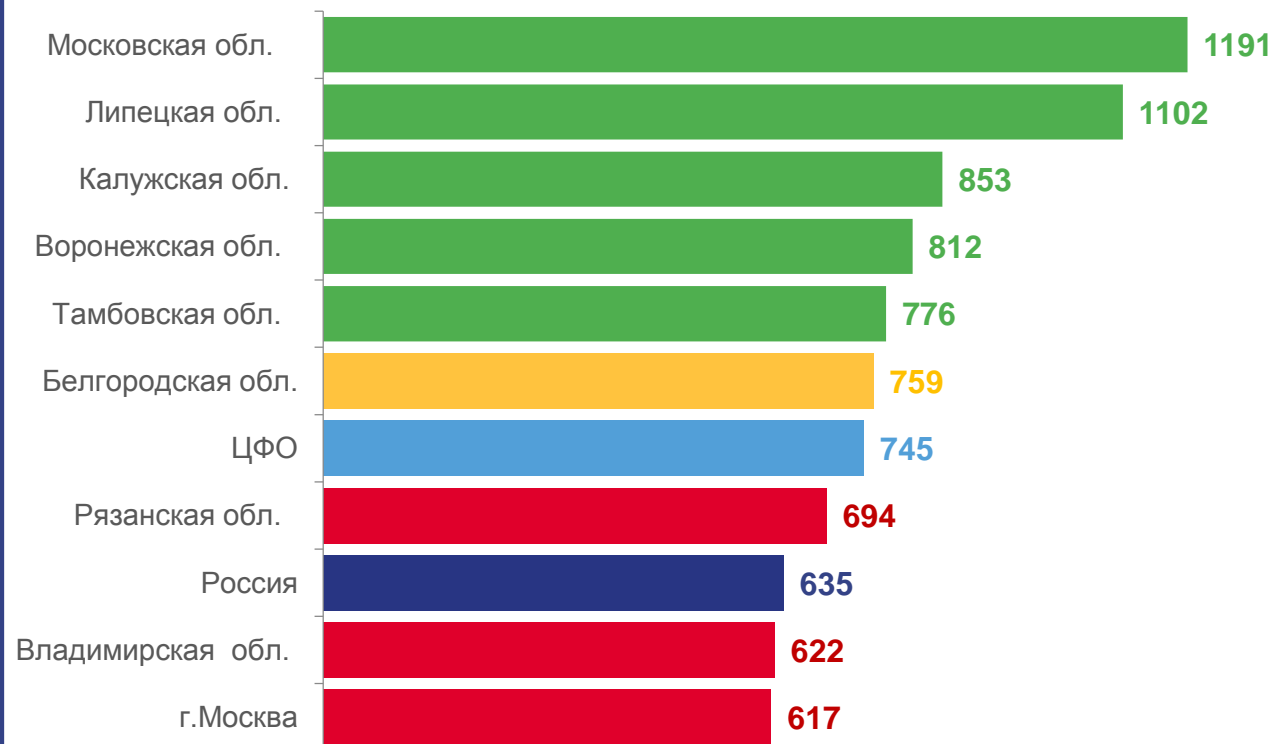
101,4%

Изменение к 2020г

5 субъектов ЦФО
значение показателя **больше**,
чем в Белгородской области

12 субъектов ЦФО
значение показателя **меньше**,
чем в Белгородской области

Объем введенного жилья в расчете на 1000 человек населения, кв.м





СЕЛЬСКОЕ ХОЗЯЙСТВО (в хозяйствах всех категорий)



Белгородская область
лидер среди субъектов ЦФО
по значению показателя

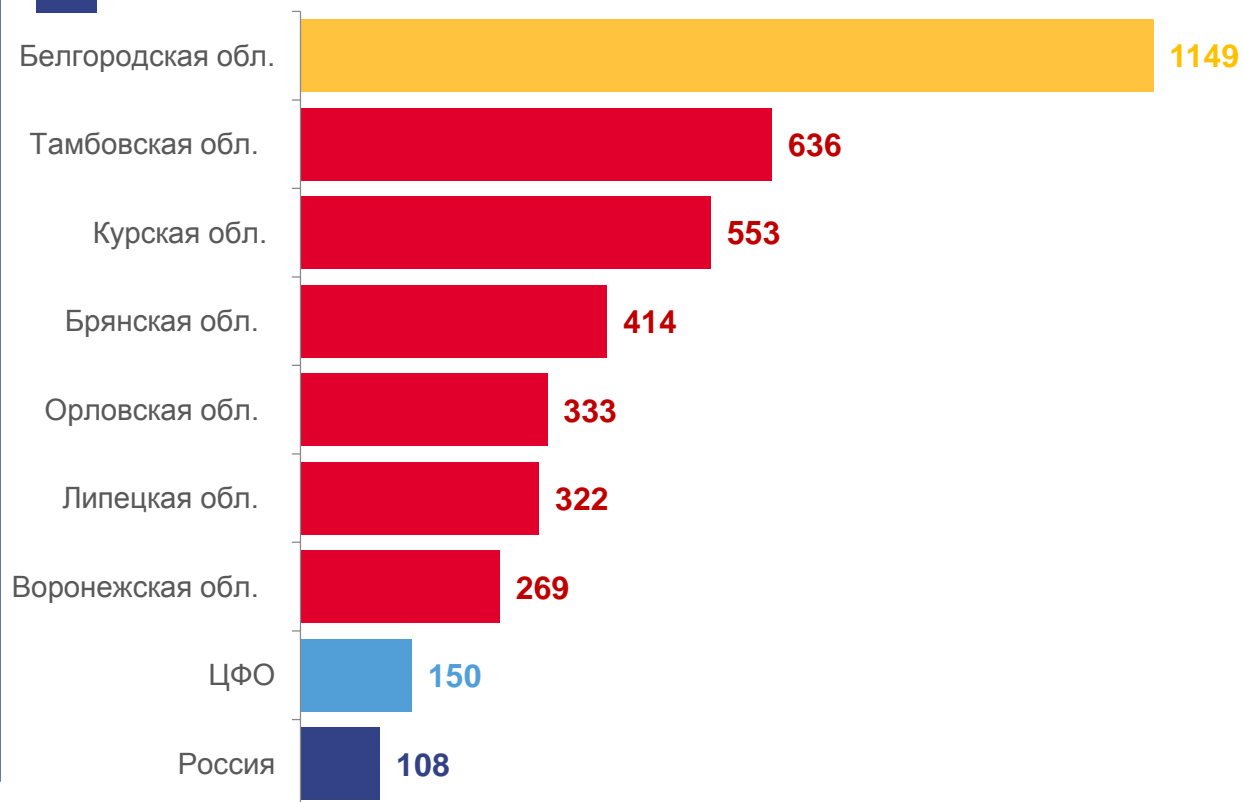
Производство скота и птицы
на убой (в живом весе)

1 765,1 ТЫС.
ТОНН

100,7%

Изменение к 2020 г.

В расчете на душу населения, кг





СЕЛЬСКОЕ ХОЗЯЙСТВО (в хозяйствах всех категорий)



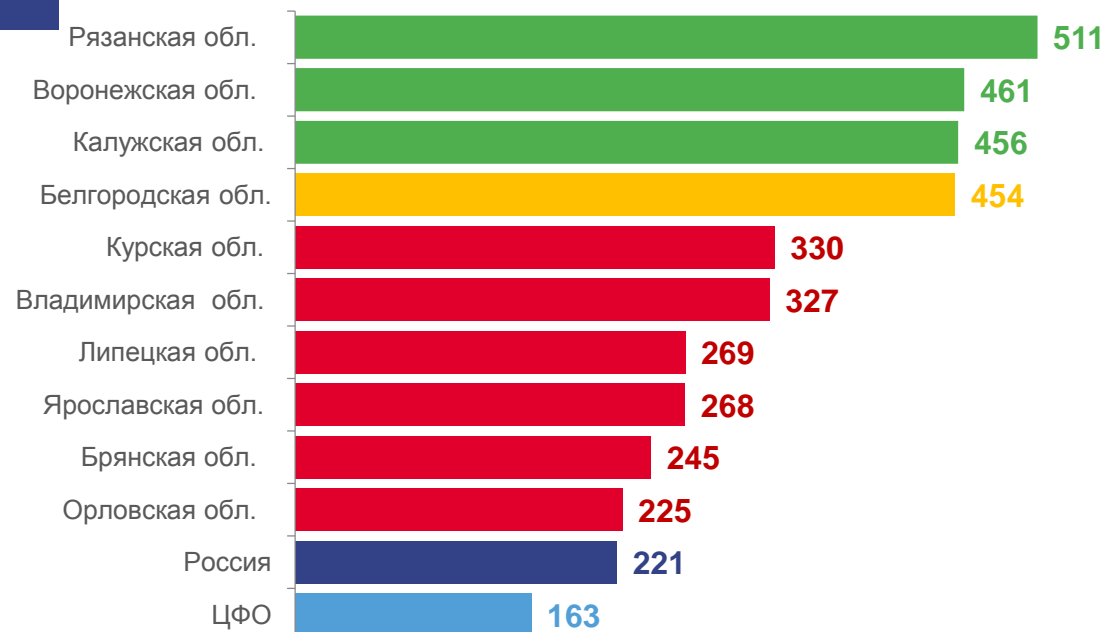
Производство молока

697,6 ТЫС.
ТОНН

101,6%

Изменение к 2020 г.

В расчете на душу населения, кг



3 субъекта ЦФО
значение показателя **больше**,
чем в Белгородской области

14 субъектов ЦФО
значение показателя **меньше**,
чем в Белгородской области





СЕЛЬСКОЕ ХОЗЯЙСТВО (в хозяйствах всех категорий)



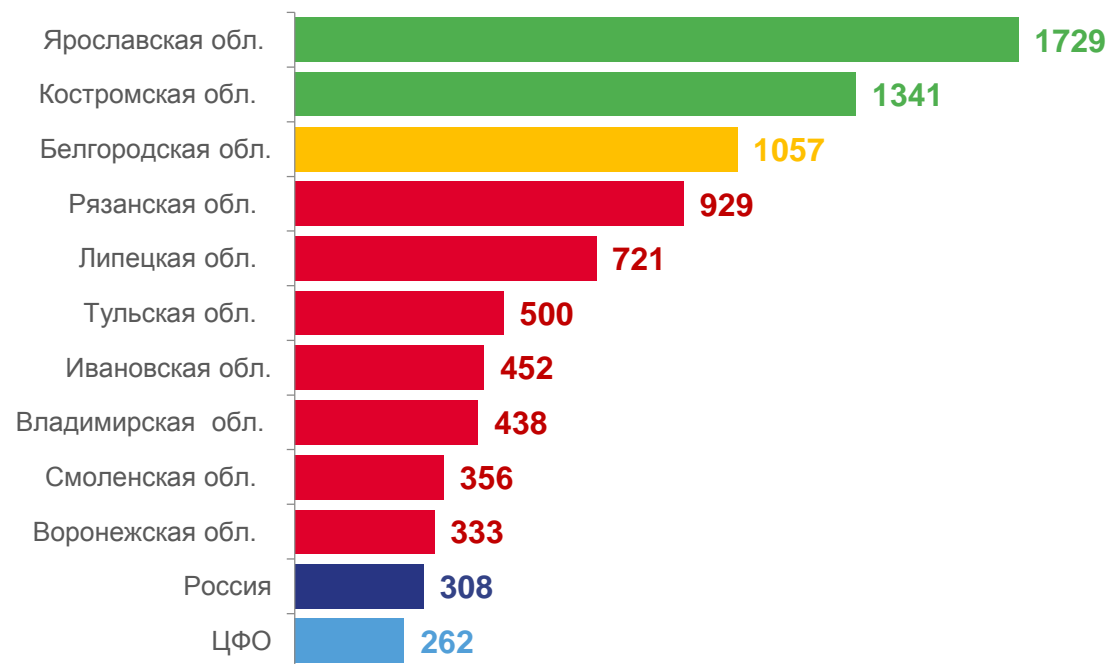
Производство яиц

1 623,7 ТЫС.
ШТУК

101,1%

Изменение к 2020 г.

В расчете на душу населения, штук



2 субъекта ЦФО
значение показателя **больше,**
чем в Белгородской области

15 субъектов ЦФО
значение показателя **меньше,**
чем в Белгородской области





ТОРГОВЛЯ

Оборот составил:

735,1 млрд. руб.

ОПТОВАЯ ТОРГОВЛЯ

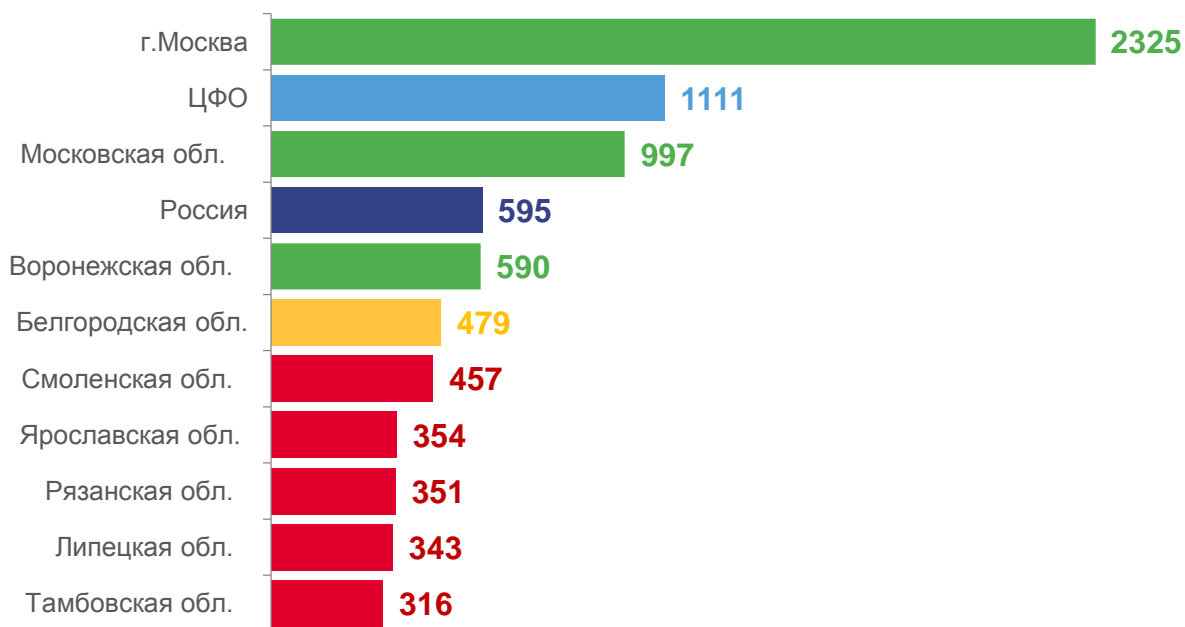
398,2 млрд. руб.

РОЗНИЧНАЯ ТОРГОВЛЯ

95,9 млрд. руб.

ОКАЗАНО ПЛАТНЫХ УСЛУГ

Оборот оптовой торговли в расчете на душу населения, тыс. рублей



3 субъекта ЦФО
значение показателя **больше**,
чем в Белгородской области

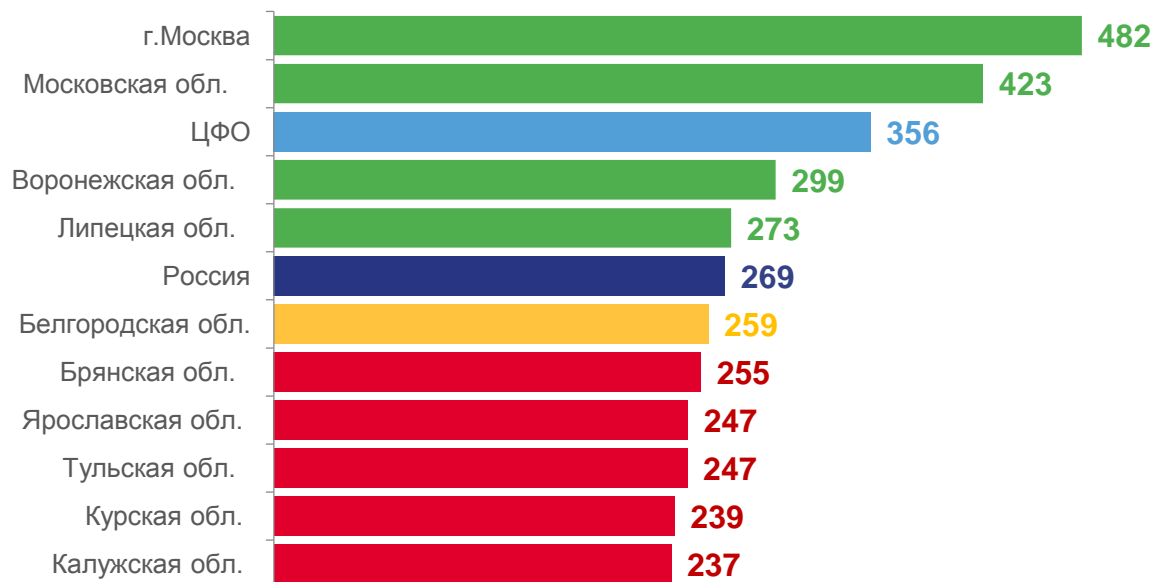
14 субъектов ЦФО
значение показателя **меньше**,
чем в Белгородской области





ТОРГОВЛЯ

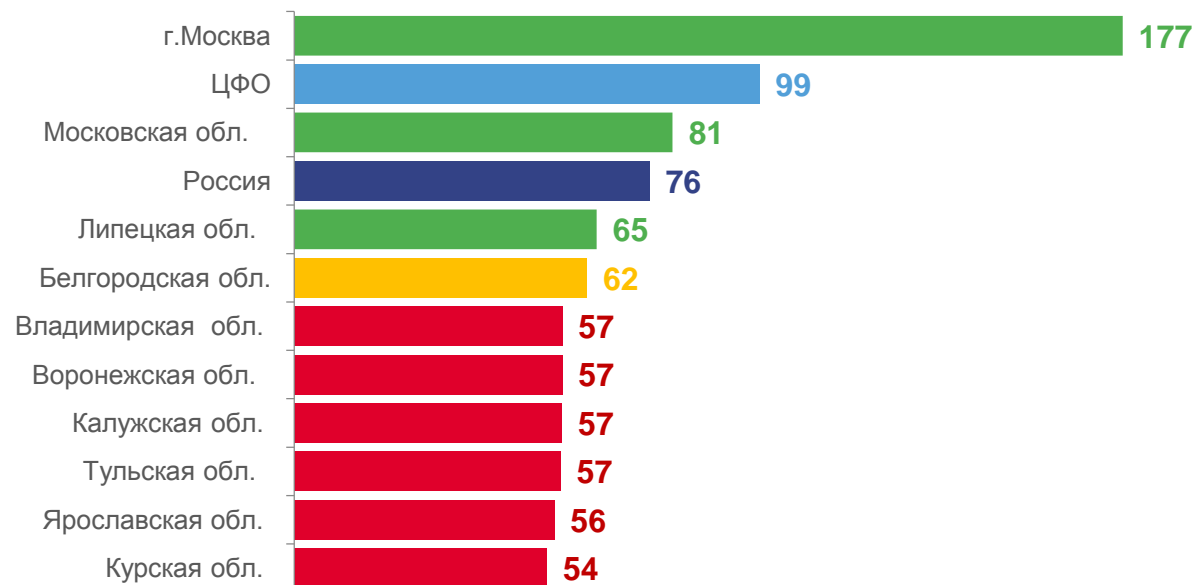
Оборот розничной торговли в расчете на душу населения, тыс. рублей.



4 субъекта ЦФО
значение показателя **больше**,
чем в Белгородской области

13 субъектов ЦФО
значение показателя **меньше**,
чем в Белгородской области

Оказано платных услуг в расчете на душу населения, тыс. рублей.



3 субъекта ЦФО
значение показателя **больше**,
чем в Белгородской области

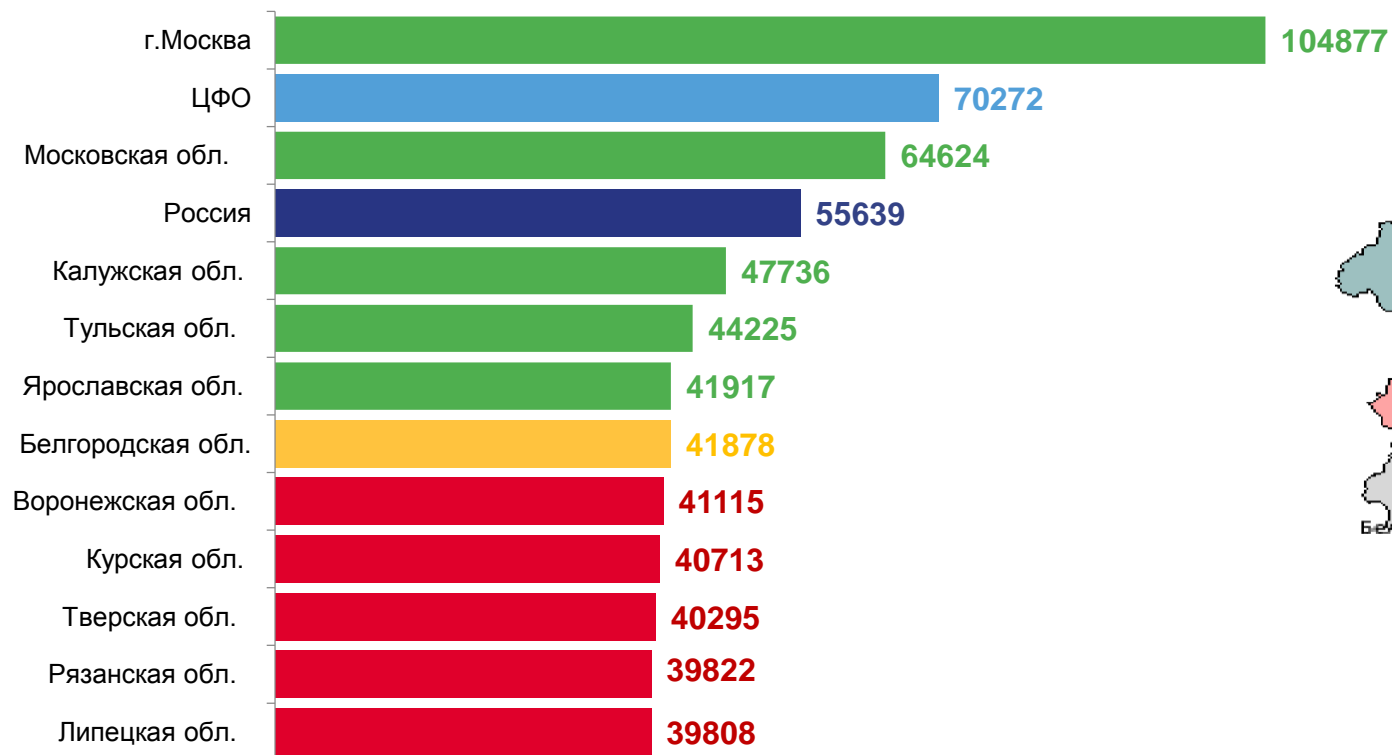
14 субъектов ЦФО
значение показателя **меньше**,
чем в Белгородской области





ЗАРАБОТНАЯ ПЛАТА (ноябрь)

Средняя номинальная начисленная заработная плата работников организаций*, рублей



5 субъектов ЦФО
значение показателя **больше**,
чем в Белгородской области

12 субъектов ЦФО
значение показателя **меньше**,
чем в Белгородской области



* По полному кругу организаций





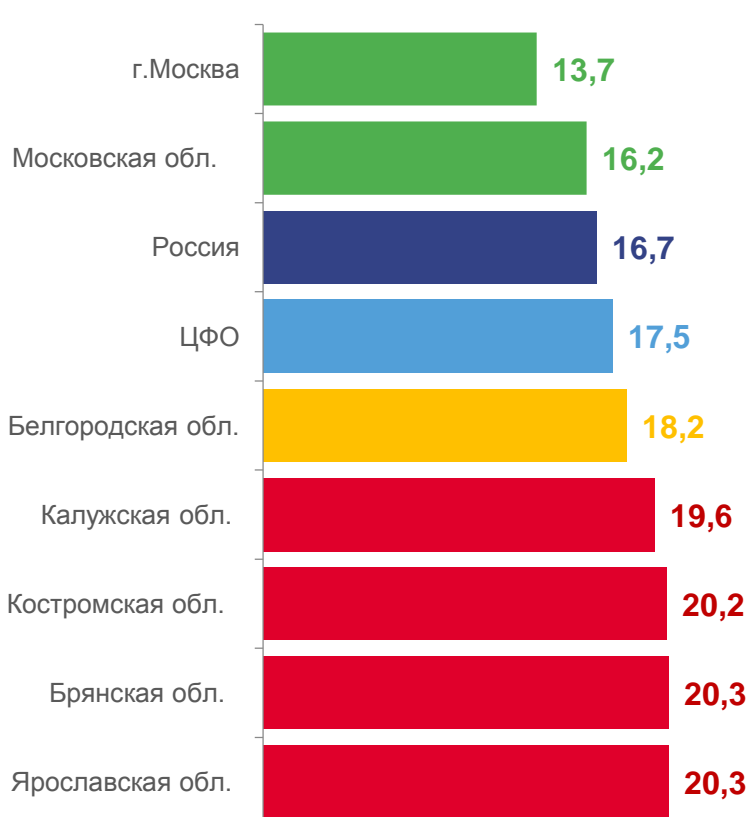
ДЕМОГРАФИЯ (январь-ноябрь)

на 1000 человек населения

Коэффициент рождаемости



Коэффициент смертности



Естественный прирост (убыль) населения

